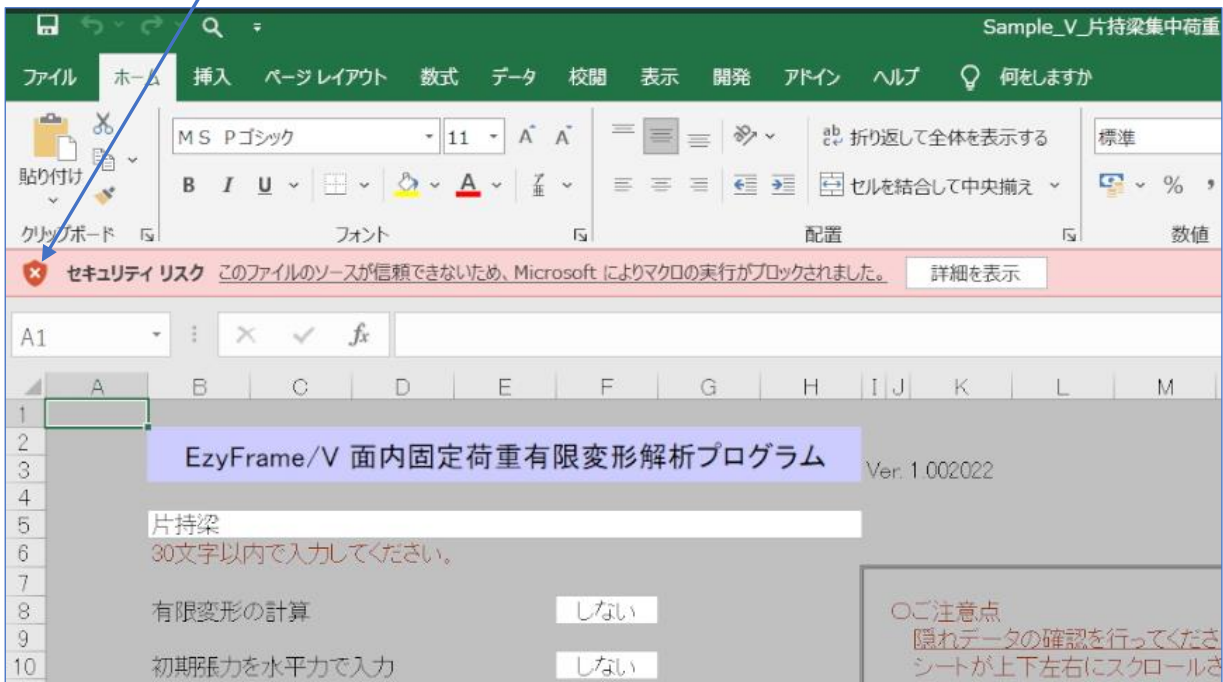


セキュリティ・リスクの対策

参考動画

これが出て、実行がブロックされた時の対策です。

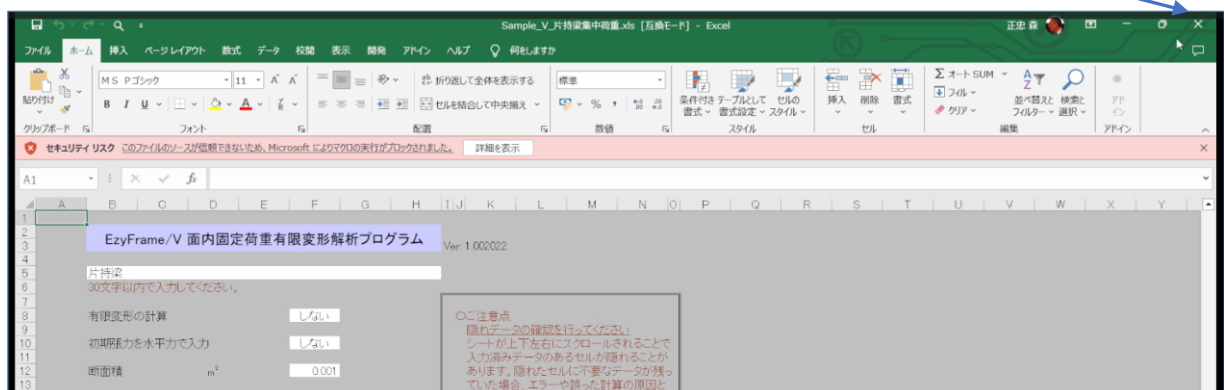


(1) 内容

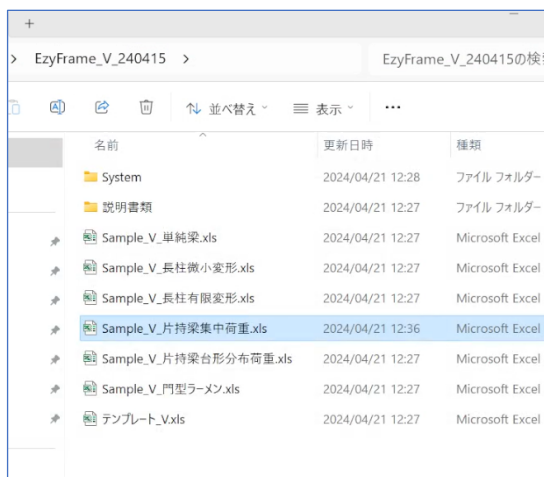
データに、マクロが組み込まれているために、ダウンロードしてきて初めて使う場合に、「信頼おけるサイトから入手したものか確認」を要求するものです。当該データについて一度確認しておけば、再度出てきません。

(2) 確認作業手順

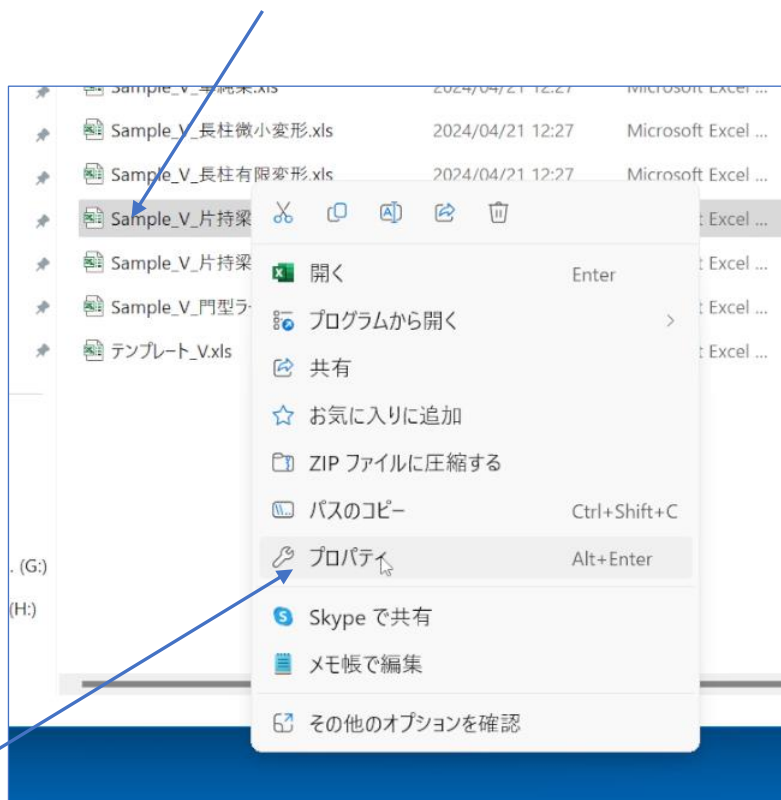
- ①一旦、エクセルの右上のXをクリックして閉じます。



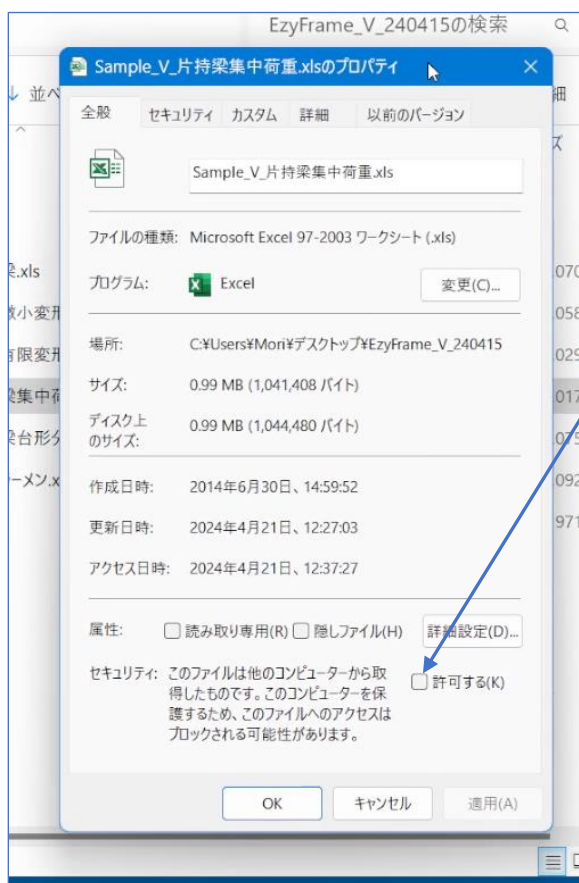
②当該データに戻ります。



③当該データを右クリックして、メニューをだします。



④プロパティをクリックします。
下図のメニューが出てきます。

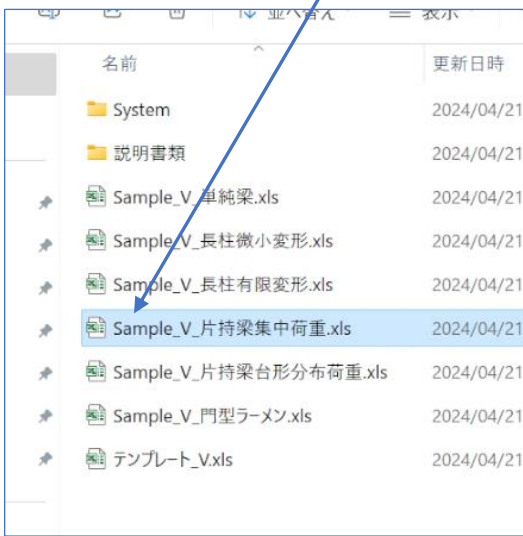


⑤「許可する」にチェックを入れて、「OK」ボタンをクリックして、終わりです。

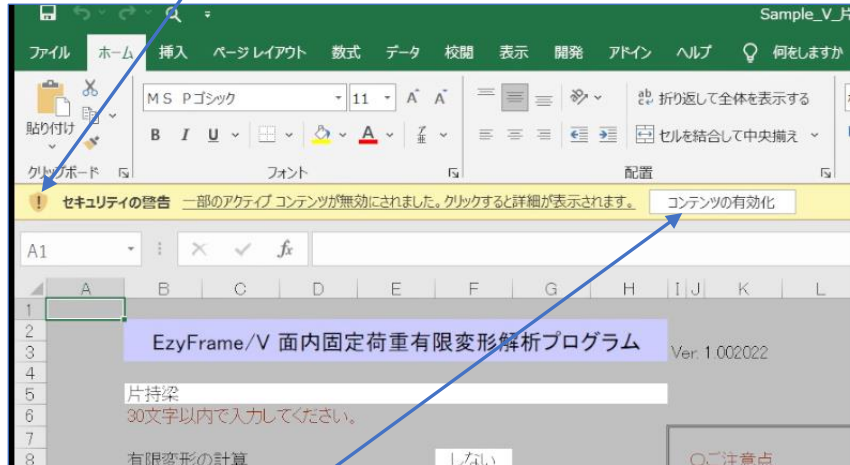
⑥他にも、ダウンロードしてきたエクセルデータがある場合は、すべてこの作業をしておくことをお奨めします。

(3) 解析実行して、確認してみる。

①当該データを左ダブルクリック



②警告がでました。



③問題がないので「コンテンツの有効化」をクリックして進みます。

④下段の「計算」キーをクリックして、計算実行ページに移行します。



⑤「計算実行」キーをクリックします。



⑥「計算終了」の表示が出てくれば成功です。

⑦「OK」ボタンをクリックして計算結果を確認します。。